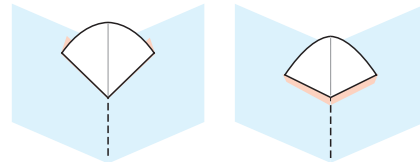
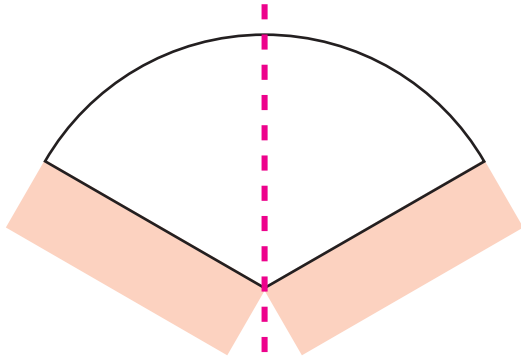


基本の形

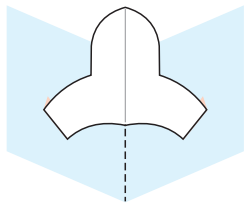
好きなサイズで丸を書いた後に、半分に折り扇の形で切ります。
左図は内角 120°、のりしろは 1cm で作成しているので参考にして作ってみてください。




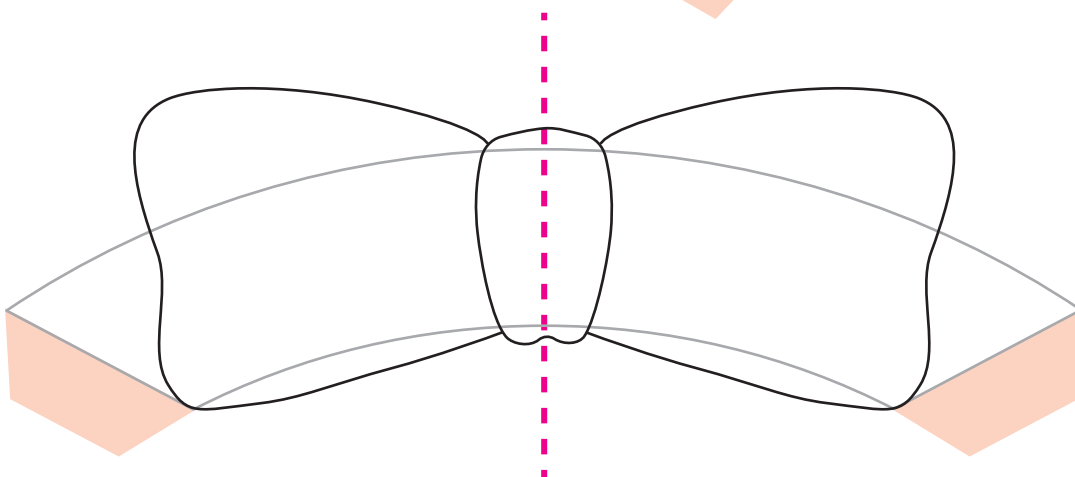
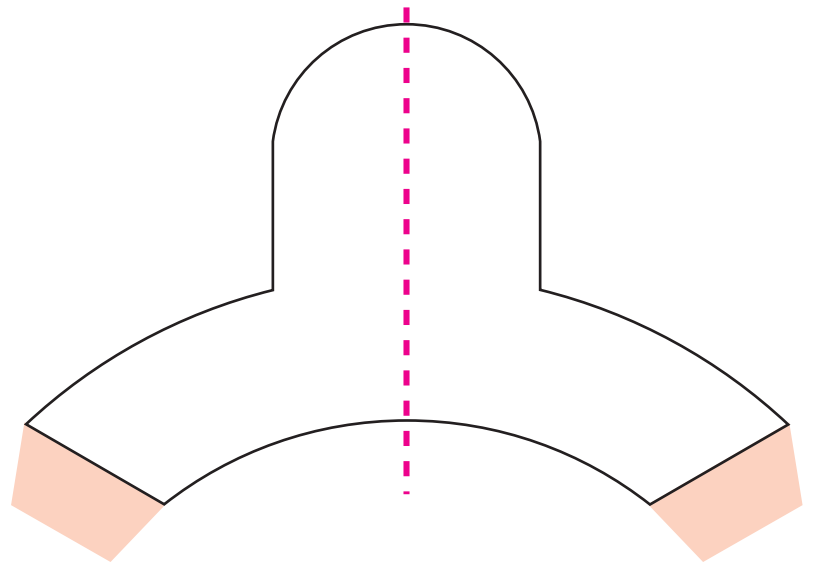
◀ 貼り付けイメージ

山折り・谷折り、お好みの折り方で作れます。

似顔絵などイラストが描ける形

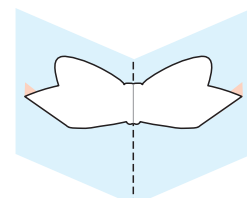


◀ 貼り付けイメージ



リボン

3つのパーツに分けて切った後貼り合わせることで立体的になります。



◀ 貼り付けイメージ